

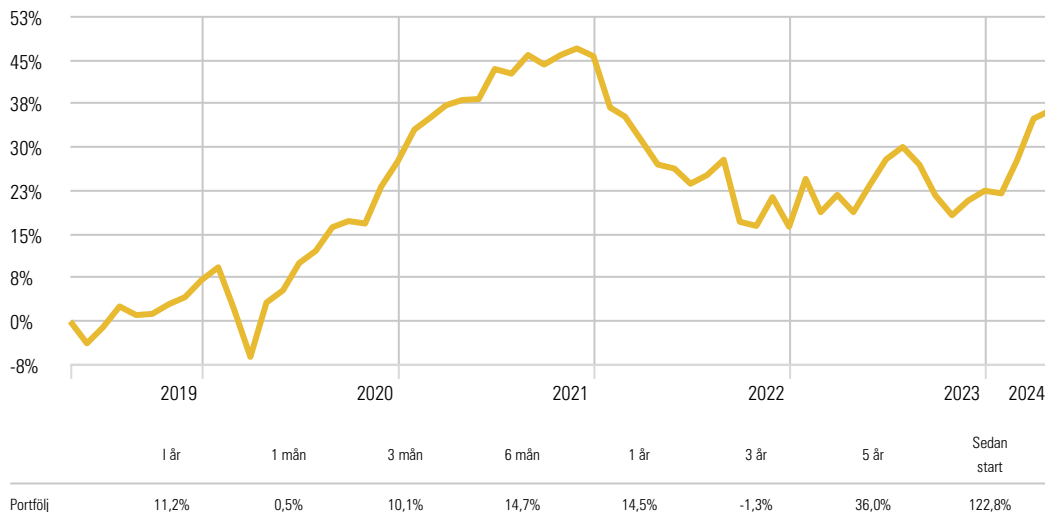
## Information

Tillväxt är en portfölj som innehåller aktiefonder. Portföljen kan även innehålla räntefonder och hedgefonder. Portföljen passar dig som vill ha en portfölj inriktad mot tillväxtländer och tillväxtbolag. Genom att sprida exponeringen mot olika länder och sektorer samt olika tillgångsslag så får vi ytterligare riskspridning. Portföljen passar dig som har en sparhorisont på mer än 10 år

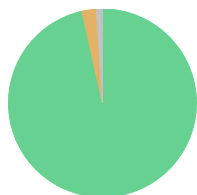
## Portföljdata

	Portfölj	Index
Std-avvikelse 36 mån	11,77	14,08
Sharpekvot 36 mån	-152,36	-135,27
Bästa månad	7,09%	10,81%
Sämsta månad	-8,37%	-7,87%

## Utveckling (%)

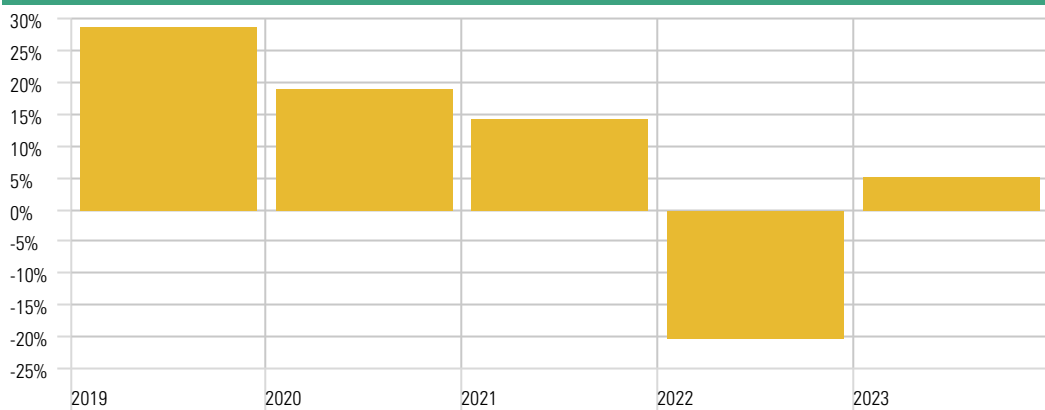


## Tillgångsfördelning

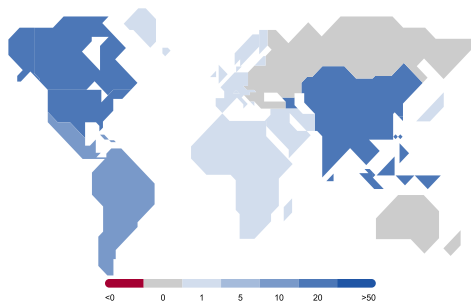


	%
* Aktier	96
* Räntor	0
* Cash	2
* Other	1
<b>Total</b>	<b>100</b>

## Årlig Avkastning (%)

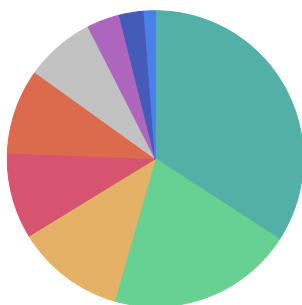


## Regionsfördelning



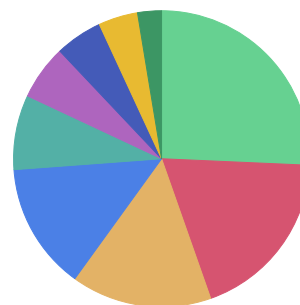
	%
* Asia emrg	31
* Asia dev	22
* North America	22
* Latin America	16
* Africa/Middle East	4
* Europe dev	2
* Japan	1

## Stilfördelning Aktiefonder



	%
* Large Growth	34
* Large Core	20
* Large Value	12
* Mid Growth	9
* Mid Core	9
* Mid Value	8
* Small Growth	4
* Small Core	3
* Small Value	1
<b>Total</b>	<b>100</b>

## Sektorfördelning Aktiefonder



	%
* Technology	26
* Financial Services	19
* Industrials	15
* Consumer Cyclical	14
* Healthcare	8
* Communication Services	6
* Consumer Defensive	5
* Basic Materials	4
* Other	3
<b>Total</b>	<b>100</b>

Historisk avkastning är inte en garanti för framtida avkastning. Fondandelars värde kan såväl öka som minska i värde. Värden av fondandelarna kan öka och minska till följd av förändringar i växelkursen för den valuta fonden är noterad i. För portföljer med kortare historik än 5 år används simulerad data för att kunna visa både avkastning och riskmått.